




Potager goûte à tout



* La récolte des radis se faisant tôt en saison, les oignons auront ainsi suffisamment d'espace pour grossir jusqu'à l'automne.

- | | | |
|---|---|--|
| <input type="checkbox"/> Pois grimpant | <input type="checkbox"/> Basilic | <input type="checkbox"/> Capucine comestible |
| <input checked="" type="checkbox"/> Concombre | <input checked="" type="checkbox"/> Aneth | <input checked="" type="checkbox"/> Fraise à jours neutres |
| <input type="checkbox"/> Tomate ou tomate cerise indéterminée | <input checked="" type="checkbox"/> Coriandre | <input checked="" type="checkbox"/> Laitue en feuilles |
| <input checked="" type="checkbox"/> Haricot grimpant | <input checked="" type="checkbox"/> Betterave | <input checked="" type="checkbox"/> Épinard |
| <input checked="" type="checkbox"/> Ciboulette | <input checked="" type="checkbox"/> Oignon* | <input checked="" type="checkbox"/> Roquette |
| <input type="checkbox"/> Persil | <input checked="" type="checkbox"/> Carotte | |




Liste des variétés pour les potagers classique, goûte à tout et ratatouille



Cultures verticales exigeant un tuteurage solide d'environ 2 m de haut et bien ancré dans le sol.

Concombre		2
Haricot grimpant		8
Pois grimpant		8
Tomate ou tomate cerise indéterminée		1

30 cm



30 cm

Les plants tuteurés doivent être plantés côte à côte, sur une seule rangée au centre du carré.

Cultures semées tôt (sauf le haricot), à croissance rapide et qui peuvent être ressemées jusqu'à mi-saison lorsqu'un emplacement est libéré à la suite d'une récolte*.


* À moins que l'espace libéré soit nécessaire à la croissance de plantes plus volumineuses comme les oignons du potager Goûte à tout ou les courgettes du potager Ratatouille.

Aneth	9
Betterave	9
Carotte	16
Coriandre	9
Épinard	9
Haricot nain	9
Attendre que le sol soit bien réchauffé avant de semer.	
Laitue en feuilles	4
Oignon vert	16
Radis	16
Roquette	16

Cultures qui occuperont l'espace toute la saison.

Aubergine	1
Basilic	4
Capucine à port compact Comestible	1
Ciboulette	1
Courgette	1*
*1 plant/9 carrés. Voir le plan du potager Ratatouille.	
Fraise à jours neutres	4
Œillet d'Inde	4
Oignon jaune ou rouge	9
Persil	4
Poireau	4
Poivron	1

Les plants non tuteurés doivent être répartis de façon égale dans le carré (ex. : 16 plants = 4 rangées de 4, 9 plants = 3 rangées de 3).



LÉGENDE : Nombre de plants par carré de 30 cm x 30 cm

À tailler au besoin

Vivace