


# Potager ratatouille



- |  |  |
|--|--|
| <input checked="" type="checkbox"/> Aubergine                            | <input checked="" type="checkbox"/> Basilic      |
| <input checked="" type="checkbox"/> Poivron                              | <input checked="" type="checkbox"/> Persil       |
| <input checked="" type="checkbox"/> Tomate ou tomate cerise indéterminée | <input checked="" type="checkbox"/> Radis        |
| <input checked="" type="checkbox"/> Ciboulette                           | <input checked="" type="checkbox"/> Courgette    |
| <input checked="" type="checkbox"/> Oignon                               | <input checked="" type="checkbox"/> Carotte      |
| <input checked="" type="checkbox"/> Laitue en feuilles                   | <input checked="" type="checkbox"/> Épinard      |
|  | <input checked="" type="checkbox"/> Haricot nain |

\* Un plant de courgette demande un diamètre de croissance d'au moins 60 cm, mais la direction de croissance étant difficile à prédire, on doit lui réserver environ 9 carrés dans le potager.

Cependant, le plant étant petit en début de saison, on rentabilise l'espace avec des cultures à croissance rapide pouvant être semées tôt. Une fois récoltées, elles laisseront ensuite la place au plant de courgette.




# Liste des variétés pour les potagers classique, goûte à tout et ratatouille



**Cultures verticales exigeant un tuteurage solide d'environ 2 m de haut et bien ancré dans le sol.**

Concombre .....		2
Haricot grimpant .....		8
Pois grimpant .....		8
Tomate ou tomate cerise indéterminée .....		1

30 cm



30 cm

Les plants tuteurés doivent être plantés côte à côte, sur une seule rangée au centre du carré.

**Cultures semées tôt (sauf le haricot), à croissance rapide et qui peuvent être ressemées jusqu'à mi-saison lorsqu'un emplacement est libéré à la suite d'une récolte\*.**


\* À moins que l'espace libéré soit nécessaire à la croissance de plantes plus volumineuses comme les oignons du potager Goûte à tout ou les courgettes du potager Ratatouille.

Aneth .....	9
Betterave .....	9
Carotte .....	16
Coriandre .....	9
Épinard .....	9
Haricot nain .....	9
<small>Attendre que le sol soit bien réchauffé avant de semer.</small>	
Laitue en feuilles .....	4
Oignon vert .....	16
Radis .....	16
Roquette .....	16

**Cultures qui occuperont l'espace toute la saison.**

Aubergine .....	1
Basilic .....	4
Capucine à port compact Comestible .....	1
Ciboulette .....	1
Courgette .....	1*
<small>*1 plant/9 carrés. Voir le plan du potager Ratatouille.</small>	
Fraise à jours neutres .....	4
Œillet d'Inde .....	4
Oignon jaune ou rouge .....	9
Persil .....	4
Poireau .....	4
Poivron .....	1

Les plants non tuteurés doivent être répartis de façon égale dans le carré (ex. : 16 plants = 4 rangées de 4, 9 plants = 3 rangées de 3).



**LÉGENDE :** Nombre de plants par carré de 30 cm x 30 cm

À tailler au besoin

Vivace